

Acrobat Reader DC

Se non avete l'applicazione scaricatela e installatela sul vostro dispositivo. Scaricate il file Mod_pre_md12021.pdf e apritelo con l'applicazione (se Acrobat non è l'applicazione predefinita per i file pdf bisogna selezionare il file con il tasto destro e dal menu che appare scegliere "Apri con", quindi dall'elenco selezionare Acrobat).

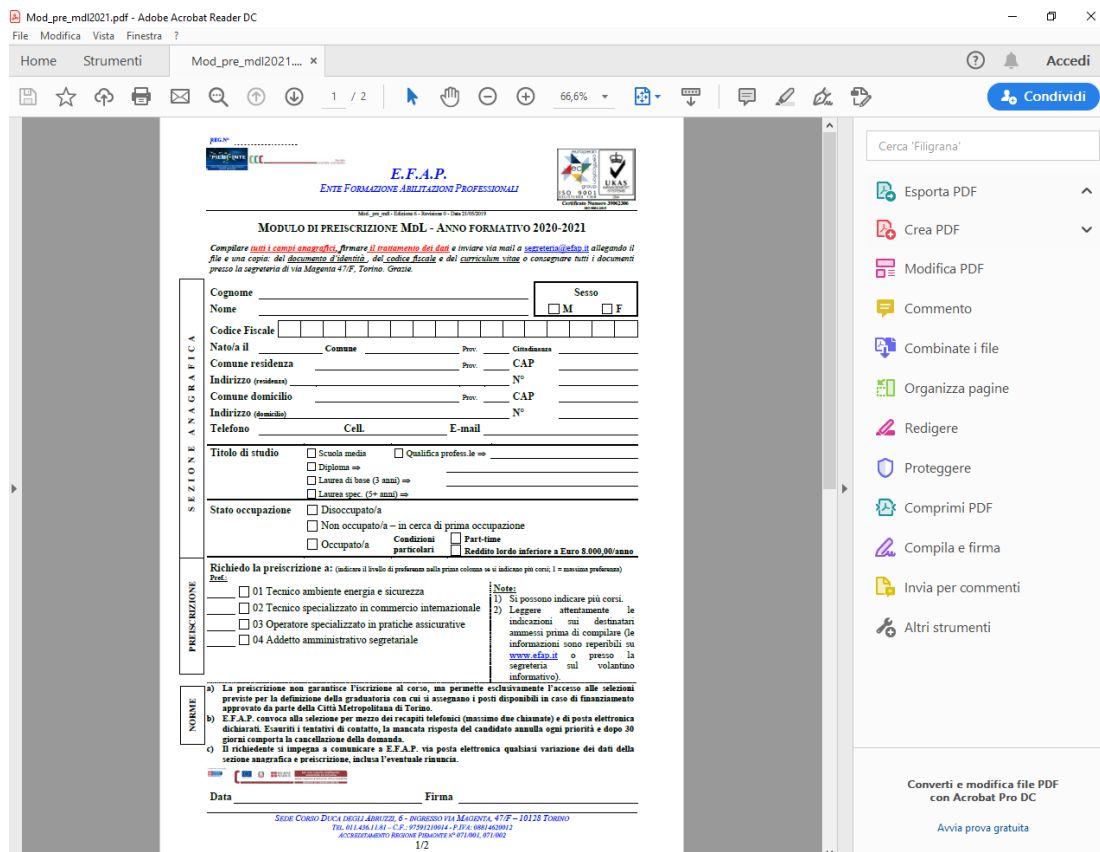


Figura 1

Sulla barra dei comandi individuate il simbolo di firma e selezionatelo (Figura 2).

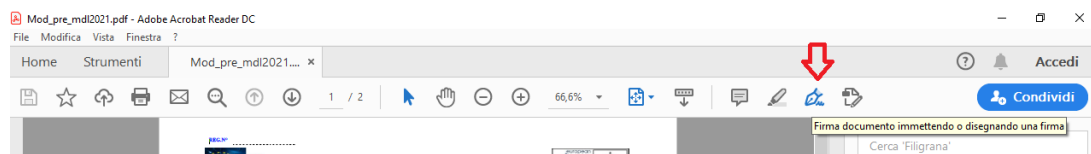


Figura 2

Appare una seconda barra di comandi in cui il primo simbolo a sinistra (identificato dalle lettere Ab - Figura 3) attiva la compilazione dei campi. Dopo averlo selezionato basta un click sulla riga in cui si desidera scrivere (Figura 4).

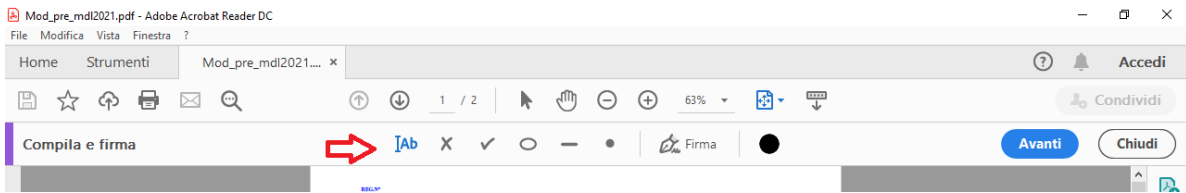


Figura 3

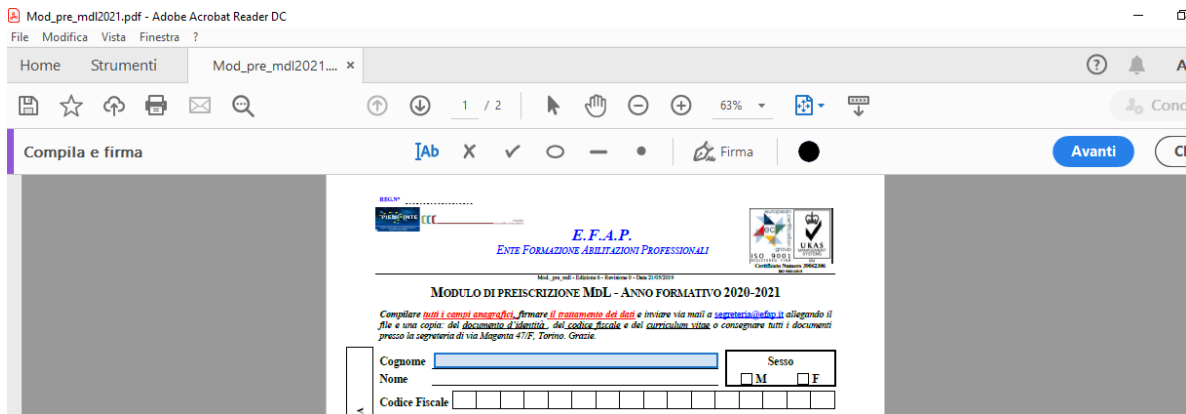


Figura 4

Il pulsante con il disco nero indica il colore attivo. Per cambiare colore occorre selezionare il pulsante.

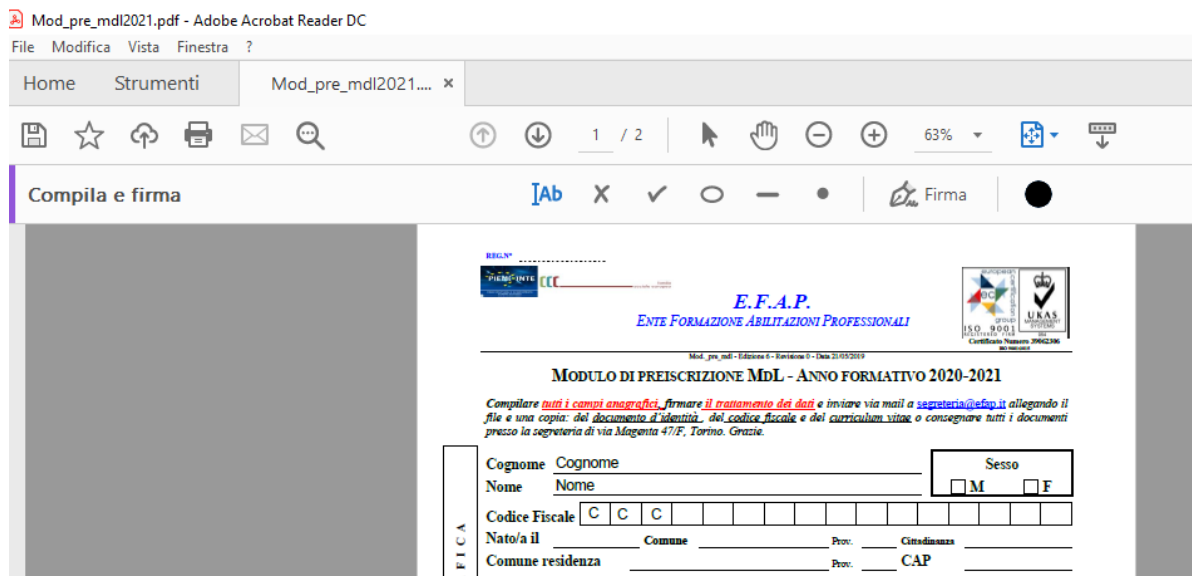


Figura 5

Proseguire a compilare il modulo inserendo i dati in tutti i campi. Ricordatevi di salvare il file per non perdere il lavoro fatto. Alla fine, allegare il file pdf insieme agli altri documenti richiesti alla mail per inviarla alla segreteria EFAP.

Foxit Reader

Se non avete l'applicazione scaricatela e installatela sul vostro dispositivo. Scaricate il file Mod_pre_mdI2021.pdf e apritelo con l'applicazione (se Foxit non è l'applicazione predefinita per i file pdf bisogna selezionare il file con il tasto destro e dal menu che appare scegliere "Apri con", quindi dall'elenco selezionare Foxit).

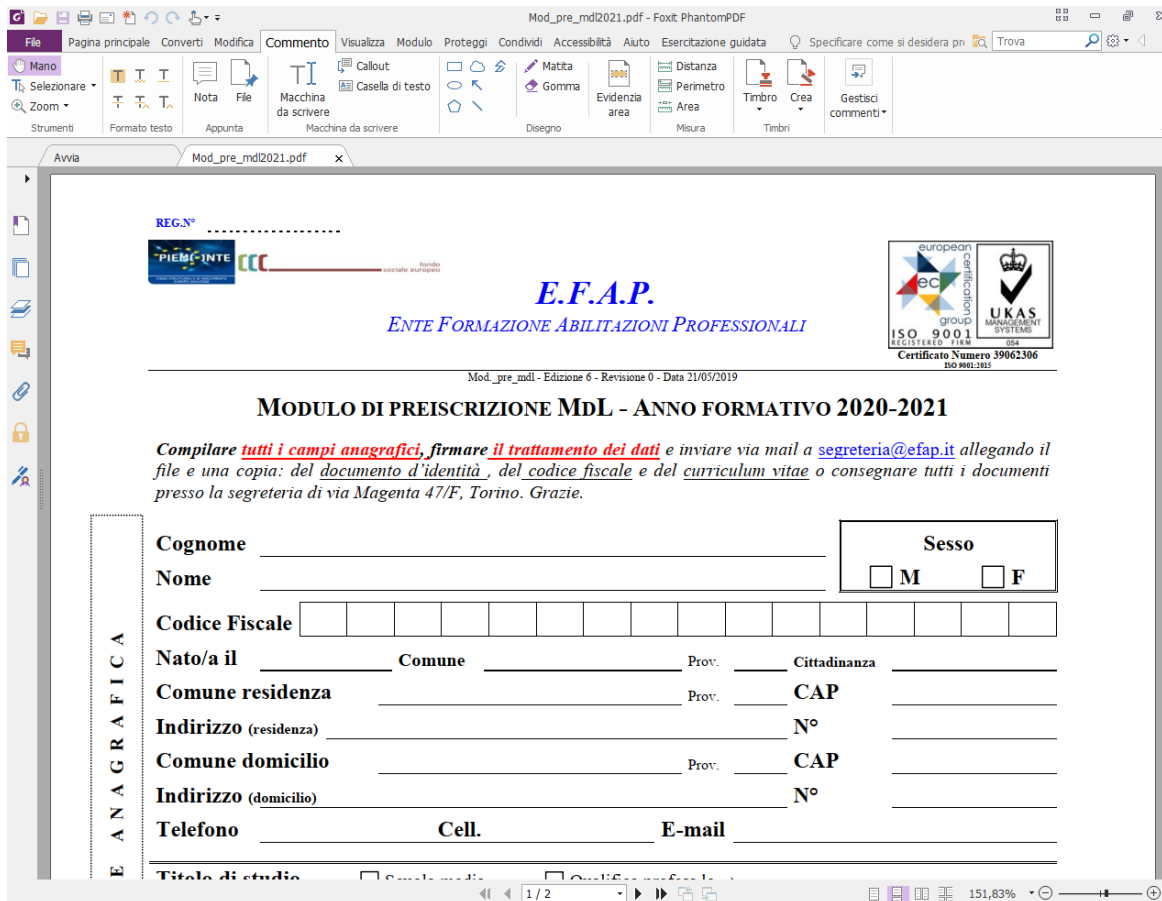


Figura 6

Nel menu dei comandi selezionate "Commento". Qui si trova il tasto Macchina da scrivere" (Figura 7) che vi consentirà la compilazione completa del documento.

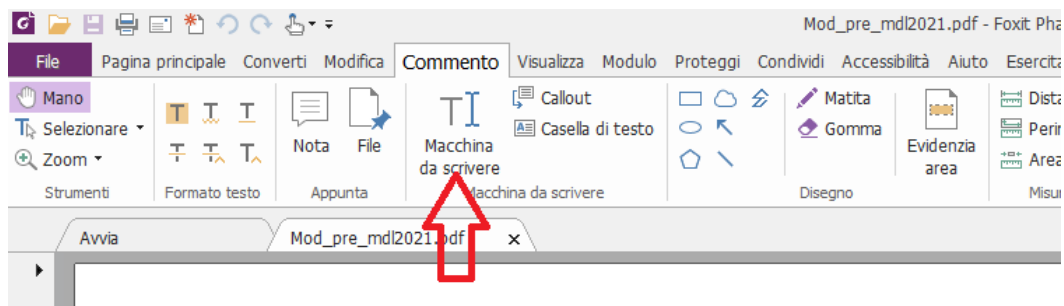


Figura 7

Dopo aver selezionato il comando appariranno gli strumenti per la scrittura (come un normale editor di testo). Compilate tutti i campi (Figura 8) e alla fine salvate il file per non perdere tutte le modifiche inserite. Successivamente allegate il file prodotto insieme con i file contenenti i documenti richiesti alla mail che inviate a EFAP.

REG. N° _____

E.F.A.P.
ENTE FORMAZIONE ABILITAZIONI PROFESSIONALI

Mod_pre_md1 - Edizione 6 - Revisione 0 - Data 21/05/2019

MODULO DI PRESCRIZIONE MdL - ANNO FORMATIVO 2020-2021

Compilare **tutti i campi anagrafici**, firmare **il trattamento dei dati** e inviare via mail a segreteria@efap.it allegando il file e una copia: del **documento d'identità**, del **codice fiscale** e del **curriculum vitae** o consegnare tutti i documenti presso la segreteria di via Magenta 47/F, Torino. Grazie.

Cognome COGNOME _____

Nome NOME _____

Sesso M F

Codice Fiscale C C C N N N _____

Nato/a il _____ **Comune** _____ **Prov.** _____ **Cittadinanza** _____

Figura 8